

GUZZILLA



※写真は、GSE-200Lです。

- オートマ旋回タイプ
GSE-120A
GSE-200A
- 油圧旋回タイプ
GSE-120S
GSE-200S
- 首振りタイプ
GSE-120L **NEW**
GSE-200L **NEW**

Lタイプが新登場!!
Aタイプ・Sタイプも
新モデルになりました!

廃プラ専用カッター

ガジラ SHEAR eco

Point 1

**先端
まで
刃!!**

ブレードは2面使用
タイプで経済的!



Point 2

漁網、ブルーシートが
切れる!

廃プラ処理に
最適です!



Point 3

- A** オートマ旋回
- S** 全旋回 (油圧旋回)
- L** 首振り

選べる3タイプ

廃プラ専用カッター

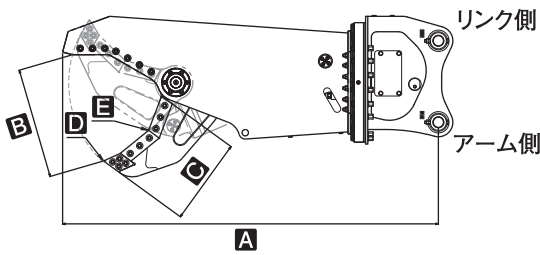
ガジラ SHEAR eco

GSE-A/S/L

Plastic Scrap Shear

360°自動旋回式(オートマ)タイプ
360°油圧旋回式タイプ
首振りタイプ

■ Aタイプ 仕様図

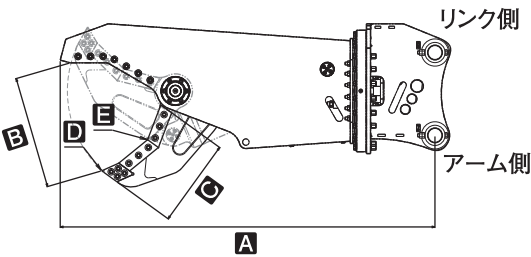


■《Aタイプ》360°自動旋回式(オートマ)タイプ 仕様表

型 式	GSE-120A	GSE-200A
本体クラスの目安	12~14 ton	20~22 ton
最大使用圧力	31.4 MPa (320 kgf/cm ²)	
推奨流量	240 L/min	400 L/min
本体長さ A	2030 mm	2360 mm
最大開口幅 B	610 mm	750 mm
ブレード長 C	480 mm	555 mm
先端切断力 D	323 kN (33 tf)	461 kN (47 tf)
中央切断力 E	641 kN (65 tf)	862 kN (88 tf)
質量	1100 kg	1540 kg

※1往復の油圧配管が必要です。※使用圧力が低い場合、旋回不能になることがあります。※ガジラシリーズを取付ける油圧ジョベルには、アームの補強をおすすめします。※クラスが異なる油圧ジョベルには取付けることができません。※仕様は、改良のため予告なく変更することがあります。

■ Sタイプ 仕様図

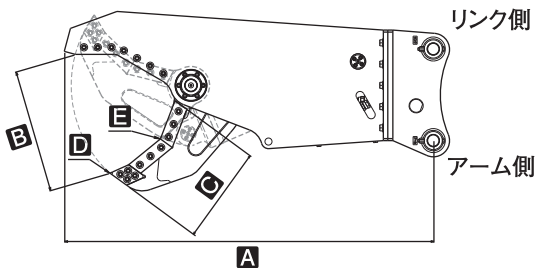


■《Sタイプ》360°油圧旋回式タイプ 仕様表

型 式	GSE-120S	GSE-200S	
本体クラスの目安	12~14 ton	20~22 ton	
最大使用圧力	31.4 MPa (320 kgf/cm ²)		
推奨流量	240 L/min	400 L/min	
回転ライン	圧力	15.7 MPa (160 kgf/cm ²)	19.6 MPa (200 kgf/cm ²)
	流量	20~40 L/min	25~50 L/min
本体長さ A	2030 mm	2360 mm	
最大開口幅 B	610 mm	750 mm	
ブレード長 C	480 mm	555 mm	
先端切断力 D	323 kN (33 tf)	461 kN (47 tf)	
中央切断力 E	641 kN (65 tf)	862 kN (88 tf)	
質量	1100 kg	1540 kg	

※2往復の油圧配管が必要です。(但し、回転ラインの背圧が2MPa(20kgf/cm²)を超える油圧ジョベルではリン配管が必要です。)※ガジラシリーズを取付ける油圧ジョベルには、アームの補強をおすすめします。※クラスが異なる油圧ジョベルには取付けることができません。※仕様は、改良のため予告なく変更することがあります。

■ Lタイプ 仕様図



■《Lタイプ》首振りタイプ 仕様表

型 式	GSE-120L	GSE-200L
本体クラスの目安	12~14 ton	20~22 ton
最大使用圧力	31.4 MPa (320 kgf/cm ²)	
本体長さ A	1820 mm	2210 mm
最大開口幅 B	610 mm	750 mm
ブレード長 C	480 mm	555 mm
先端切断力 D	323 kN (33 tf)	458 kN (47 tf)
中央切断力 E	641 kN (65 tf)	857 kN (87 tf)
質量	910 kg	1570 kg

※1往復の油圧配管が必要です。※ガジラシリーズを取付ける油圧ジョベルには、アームの補強をおすすめします。※クラスが異なる油圧ジョベルには取付けることができません。※仕様は、改良のため予告なく変更することがあります。

TOKU  **東空販売株式会社**

www.toku-net.co.jp

本社 〒812-0043 福岡市博多区堅粕4丁目3-4



【取扱店】

- 営業本部 TEL: 092-441-0019
- 九州営業所 TEL: 092-471-7521
- 大阪営業所 TEL: 06-6976-1334
- 東京営業所 TEL: 03-3695-2921
- 札幌営業所 TEL: 011-821-8183
- 広島営業所 TEL: 082-237-4695
- 名古屋営業所 TEL: 052-361-6565
- 東北営業所 TEL: 022-231-4646
- 国際営業部 TEL: 092-431-0401